

Informática para Concursos

BrOffice.org

Prof. Thiago Waltz
thiago.waltz@gmail.com



BrOffice.org

- Versões
 - StarOffice (5.1)
 - OpenOffice.org (Mundo)
 - BrOffice.org (Brasil)
 - BrOffice (3.3)
 - LibreOffice (3.4)

BrOffice.org

- BrOffice.org
 - Writer
 - Calc
 - Impress



BrOffice.org

- BrOffice.org - Outros
 - Base
 - Draw
 - Math




BrOffice.org

Principais Diferenças entre MS Office e BrOffice

Microsoft Office

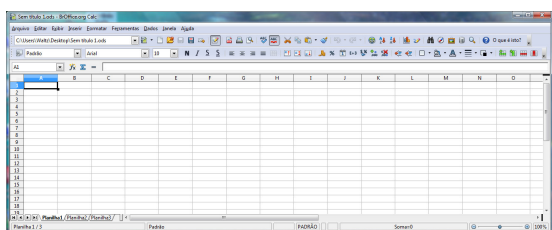
- Formato ODF (2007)
- Formato PDF (2010)
-  Comentário
-  Visualizar impressão

BrOffice

- Formato ODF (padrão)
-  Formato PDF (nativo)
-  Ngta
-  Visualizar página

Exercícios

Questões: 1, 41 e 50



BrOffice.org

- BrOffice.org Calc 3.2
 - Planilha eletrônica
 - Pasta de Trabalho, Planilhas, Linhas, Colunas e Células
 - Fórmulas/Funções e Operadores (=)
 - ODS
 - Microsoft Office Excel

BrOffice.org

- Referências

=A1

=Plan1.A1

(Excel: =Plan1!A1)

=“PASTA1”Plan1.A1

(Excel: =[PASTA1]Plan1!A1)

BrOffice.org

- Operadores

- Aritméticos

+, -, *, /, % e ^

- Comparação

=, >, <, >=, <= e <>

- Texto

&

- Referências

: e ;

BrOffice.org

- Relativas – SHIFT + F4 (Excel: F4)

=D4

=\$D\$4

=D\$4

=\$D4

- Alça de Preenchimento

BrOffice.org

• BrOffice.org Calc 3.2

- Barras de Ferramentas
 - Padrão
 - Formatação
- Barra de Menus
- Planilhas
- Barra de Fórmulas

BrOffice.org

Principais Diferenças entre Excel e Calc

Microsoft Office Excel

- Auditoria de fórmulas

	A
1	1
2	1
3	1
4	1
5	1

- Tecla Delete

- Mesclar e Centralizar

BrOffice.org Calc

- Detetive

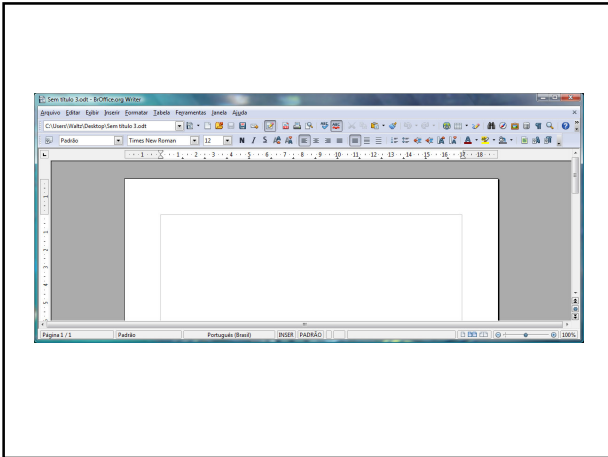
	A
1	1
2	2
3	3
4	4
5	5

- Tecla Delete

- Mesclar Células

Exercícios

Questões: 10, 36, 37, 47 e 49



BrOffice.org

- BrOffice.org Writer 3.2
 - Processador de texto
 - Metadados
 - WYSIWYG
 - ODT
 - Microsoft Office Word

BrOffice.org

- BrOffice.org Writer 3.2
 - Barras de Ferramentas
 - Padrão
 - Formatação
 - Barra de Menus
 - Barra de Status
 - Régua

BrOffice.org

Principais Diferenças entre Word e Writer

Microsoft Office Word	BrOffice.org Writer
• A Fonte...	• A Carácter...
• M Maiúsculas e minúsculas...	• A Alterar caixa <ul style="list-style-type: none"> • M Maiúsculas • m Minúsculas
• C Configurar página...	• P Página...
• P Parágrafo...	• A Alinhamento <ul style="list-style-type: none"> • A À esquerda • C Centralizado • A À direita • J Justificado

Exercícios

Questões: 38, 39 e 45

The screenshot shows the BrOffice.org Impress interface. The main window displays a slide with a text box containing the text 'Clique para adicionar o título' and a larger empty text box below it. The interface includes a menu bar, a toolbar, and a sidebar with various presentation tools.

BrOffice.org

- BrOffice.org Impress 3.2
 - Apresentação
 - Slides, Tópicos, Folhetos e Notas
 - Painel de Tarefas
 - .ODP
 - Microsoft Office PowerPoint

BrOffice.org

- BrOffice.org Impress 3.2
 - Barras de Ferramentas
 - Padrão
 - Formatação
 - Barra de Menus
 - Modos de Exibição
 - Painel de Tarefas

Exercícios

Questões: 43 e 51

Bons Estudos!

BrOffice.org

Prof. Thiago Waltz
thiago.waltz@gmail.com
